


FAQ เรื่อง RSS

คำถามที่พบบ่อย	คำตอบ
1. การเชื่อมโยงประกาศจัดซื้อจัดจ้างจากระบบ e-GP ไปยังเว็บไซต์ของหน่วยงานของรัฐในรูปแบบ RSS คืออะไร	RSS (Really Simply Syndication) คือ การเชื่อมโยงข้อมูลประกาศจัดซื้อจัดจ้างที่หน่วยงานของรัฐได้บันทึกข้อมูลและประกาศในระบบ e-GP ไปยังเว็บไซต์ของหน่วยงานของรัฐโดยอัตโนมัติ โดยที่หน่วยงานของรัฐไม่ต้องนำข้อมูลประกาศมาเผยแพร่ที่เว็บไซต์ของหน่วยงานของรัฐอีก
2. ถ้าต้องการเชื่อมโยงข้อมูลในรูปแบบ RSS จะต้องทำอย่างไร	หากหน่วยงานของรัฐต้องการเชื่อมโยงข้อมูลในรูปแบบ RSS ผู้ดูแลและพัฒนาเว็บไซต์ของหน่วยงานของรัฐต้องทำการปรับปรุงเว็บไซต์ของหน่วยงานของรัฐตามรูปแบบและคู่มือที่กรมบัญชีกลางกำหนด
3. หากหน่วยงานของรัฐไม่มีความพร้อม จะไม่ทำการเชื่อมโยงข้อมูลในรูปแบบ RSS ได้หรือไม่	ตามหนังสือกรมบัญชีกลางที่ กค 0433/ว 37 ลงวันที่ 22 มกราคม 2561 ไม่ได้บังคับว่าหน่วยงานของรัฐจะต้องทำการเชื่อมโยงข้อมูลในรูปแบบ RSS ดังนั้น หน่วยงานของรัฐจะทำหรือไม่ทำการเชื่อมโยงข้อมูลในรูปแบบ RSS ก็ได้ แต่หากหน่วยงานของรัฐไม่ทำการเชื่อมโยงข้อมูลในรูปแบบ RSS หน่วยงานของรัฐจะต้องทำการลงประกาศทั้งในระบบ e-GP และที่หน้าเว็บไซต์ของหน่วยงานตามปกติเหมือนเดิม
4. การเชื่อมโยงข้อมูลในรูปแบบ RSS มีโครงสร้าง URL อย่างไร	<p>โครงสร้าง URL ประกอบด้วย 4 ส่วน ดังนี้</p> <div style="border: 1px solid purple; padding: 10px; text-align: center; margin: 10px 0;">  </div> <p>ความหมายของโครงสร้างทั้ง 4 ส่วน คือ</p> <ol style="list-style-type: none"> 1. URL ดั้งเดิม หมายถึง http://process3.gprocurement.go.th/EPROCrsFeedWeb/egpannouncerss.xml? 2. deptId หมายถึง รหัสหน่วยงานหลัก (สามารถค้นหารหัสของหน่วยงานของท่านได้ตามข้อ 5.) 3. deptsublId หมายถึง รหัสหน่วยงานย่อย (สามารถค้นหารหัสของหน่วยงานของท่านได้ตามข้อ 5.)

คำถามที่พบบ่อย

คำตอบ

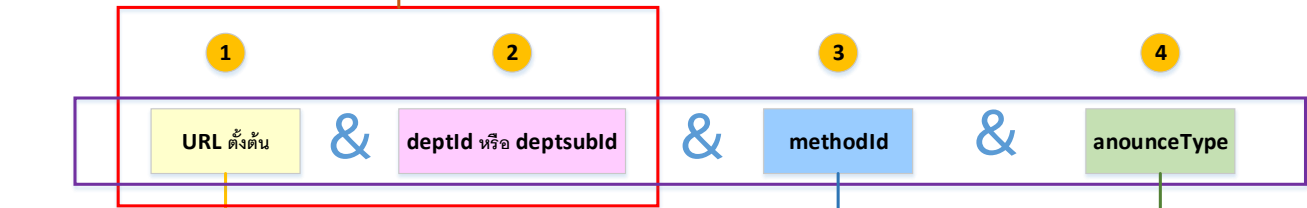
4. methodId หมายถึง วิธีการจัดหา
โดยวิธีการจัดหามี 12 ประเภท ดังนี้

รหัสวิธีการจัดหา	วิธีการจัดหา
02	สอบราคา
15	e-market
16	e-bidding
18	คัดเลือก
19	เฉพาะเจาะจง
20	จ้างที่ปรึกษาโดยวิธีประกาศเชิญชวนทั่วไป
21	จ้างที่ปรึกษาโดยวิธีคัดเลือก
22	จ้างที่ปรึกษาโดยวิธีเฉพาะเจาะจง
23	จ้างออกแบบหรือควบคุมงานก่อสร้างโดยวิธีประกาศเชิญชวนทั่วไป
24	จ้างออกแบบหรือควบคุมงานก่อสร้างโดยวิธีคัดเลือก
25	จ้างออกแบบหรือควบคุมงานก่อสร้างโดยวิธีเฉพาะเจาะจง
26	จ้างออกแบบหรือควบคุมงานก่อสร้างโดยวิธีประกวดแบบ

5. announceType หมายถึง ประเภทประกาศ
โดยประเภทประกาศมี 9 ประเภท ดังนี้

รหัสประเภทประกาศ	ประเภทประกาศ
P0	แผนการจัดซื้อจัดจ้าง
15	ประกาศราคากลาง
B0	ร่างเอกสารประกวดราคา (e-Bidding) และร่างเอกสารซื้อหรือจ้างด้วยวิธีสอบราคา
D0	ประกาศเชิญชวน
W0	ประกาศรายชื่อผู้ชนะการเสนอราคา / ประกาศผู้ได้รับการคัดเลือก
D1	ยกเลิกประกาศเชิญชวน
W1	ยกเลิกประกาศรายชื่อผู้ชนะการเสนอราคา / ประกาศผู้ได้รับการคัดเลือก
D2	เปลี่ยนแปลงประกาศเชิญชวน
W2	เปลี่ยนแปลงประกาศรายชื่อผู้ชนะการเสนอราคา

1. ทุกหน่วยงานจะต้องมี URL เริ่มต้นตามรูปแบบที่กำหนดเหมือนกัน
2. ทุกหน่วยงานจะต้องมีโครงสร้างอย่างน้อย คือ URL เริ่มต้น + deptId หรือ deptsuid ของหน่วยงานตนเอง



<http://process3.gprocurement.go.th/EPROCrsFeedWeb/egpannouncerss.xml?>

รหัสวิธีการจัดหา	วิธีการจัดหา
02	สอบราคา
15	e-market
16	e-bidding
18	คัดเลือก
19	เฉพาะเจาะจง
20	จ้างที่ปรึกษาโดยวิธีประกาศเชิญชวนทั่วไป
21	จ้างที่ปรึกษาโดยวิธีคัดเลือก
22	จ้างที่ปรึกษาโดยวิธีเฉพาะเจาะจง
23	จ้างออกแบบหรือควบคุมงานก่อสร้างโดยวิธีประกาศเชิญชวนทั่วไป
24	จ้างออกแบบหรือควบคุมงานก่อสร้างโดยวิธีคัดเลือก
25	จ้างออกแบบหรือควบคุมงานก่อสร้างโดยวิธีเฉพาะเจาะจง
26	จ้างออกแบบหรือควบคุมงานก่อสร้างโดยวิธีประกวดแบบ

รหัสประเภทประกาศ	ประเภทประกาศ
P0	แผนการจัดซื้อจัดจ้าง
15	ประกาศราคากลาง
B0	ร่างเอกสารประกวดราคา (e-Bidding) และร่างเอกสารซื้อหรือจ้างด้วยวิธีสอบราคา
D0	ประกาศเชิญชวน
W0	ประกาศรายชื่อผู้ชนะการเสนอราคา / ประกาศผู้ได้รับการคัดเลือก
D1	ยกเลิกประกาศเชิญชวน
W1	ยกเลิกประกาศรายชื่อผู้ชนะการเสนอราคา / ประกาศผู้ได้รับการคัดเลือก
D2	เปลี่ยนแปลงประกาศเชิญชวน
W2	เปลี่ยนแปลงประกาศรายชื่อผู้ชนะการเสนอราคา

คำถามที่พบบ่อย	คำตอบ																						
<p>5. ไม่ทราบรหัสหน่วยงานหลัก (deptld) และ รหัส หน่วยงานย่อย (deptsubld) ของหน่วยงานตนเอง</p>	<p>หน่วยงานภาครัฐสามารถศึกษาการค้นหารหัสหน่วยงานหลัก (deptld) และหรือรหัสหน่วยงานย่อย (deptsubld) หน่วยงานของรัฐได้จาก “คู่มือการค้นหารหัสหน่วยงานภาครัฐและรหัสหน่วยจัดซื้อย่อย” โดยสามารถดาวน์โหลดคู่มือได้ที่หน้าเว็บไซต์ระบบการจัดซื้อจัดจ้างภาครัฐ (www.gprocurement.go.th) > คู่มือ > รหัสต่างๆ > คู่มือการค้นหารหัสหน่วยงานภาครัฐและรหัสหน่วยจัดซื้อย่อย คลิกที่นี่ เพื่อศึกษาคู่มือ</p> <p>ทั้งนี้ รหัสหน่วยงานหลัก (deptld) และรหัสหน่วยงานย่อย (deptsubld) ของแต่ละหน่วยงานจะมีจำนวนหลักไม่เท่ากัน ดังนั้น หน่วยงานไม่ต้องตัดจำนวนหลักหรือเพิ่มจำนวนหลักเพื่อให้เหมือนกับในคู่มือ ขอให้ท่านใส่รหัสหน่วยงานของท่านตามข้อเท็จจริง</p>																						
<p>6. เงื่อนไขในการเขียนโครงสร้าง URL เป็นอย่างไร</p>	<p>1. ทุกหน่วยงานจะต้องมี URL ตั้งต้นตามรูปแบบที่กำหนดเหมือนกัน คือ http://process3.gprocurement.go.th/EPROCFeedWeb/egpannouncerss.xml?</p> <p>2. ทุกหน่วยงานจะต้องมีโครงสร้างอย่างน้อย คือ URL ตั้งต้น + deptld หรือ deptsubld ของหน่วยงานตนเอง</p> <p>3. หน่วยงานจะต้องเขียน URL ตั้งต้น + deptld หรือ deptsubld ของหน่วยงานตนเอง + โดยมีเงื่อนไข ดังนี้</p> <table border="1" data-bbox="544 710 2018 1437"> <thead> <tr> <th rowspan="2">รูปแบบ URL</th> <th rowspan="2">การแสดงผลข้อมูล</th> <th colspan="2">ตัวอย่าง</th> </tr> <tr> <th>การเขียน URL</th> <th>การแสดงผลข้อมูล</th> </tr> </thead> <tbody> <tr> <td>URL ตั้งต้น & deptld หรือ deptsubld</td> <td>ประกาศเชิญชวนของวิธีการจัดหาที่มีการแข่งขันทุกวิธี ตามที่หน่วยงานของรัฐมีการประกาศ</td> <td>http://process3.gprocurement.go.th/EPROCFeedWeb/egpannouncerss.xml?deptld=0304</td> <td>ตามตัวอย่างกำหนด deptld=0304 (0304 คือ รหัสหน่วยงานของกรมบัญชีกลาง) ดังนั้น ระบบจะแสดงประกาศเชิญชวนของวิธีการจัดหาที่มีการแข่งขันทุกวิธี ตามที่กรมบัญชีกลางมีการประกาศ เช่น ประกาศเชิญชวนของวิธีสอบราคา วิธี e-market วิธี e-bidding วิธีจ้างที่ปรึกษาโดยวิธีประกาศเชิญชวนทั่วไป วิธีจ้างออกแบบหรือควบคุมงานโดยวิธีประกาศเชิญชวนทั่วไป เป็นต้น</td> </tr> <tr> <td>URL ตั้งต้น & deptld หรือ deptsubld & methodld</td> <td>ประกาศเชิญชวนภายใต้วิธีการจัดหา ตามที่หน่วยงานของรัฐกำหนด</td> <td>http://process3.gprocurement.go.th/EPROCFeedWeb/egpannouncerss.xml?deptld=0304&methodld=16</td> <td>ตามตัวอย่างกำหนด deptld=0304 (0304 คือ รหัสหน่วยงานของกรมบัญชีกลาง) methodld=16 (16 คือ วิธี e-bidding) ดังนั้น ระบบจะแสดงประกาศเชิญชวนของวิธี e-bidding ตามที่กรมบัญชีกลางมีการประกาศ</td> </tr> <tr> <td>URL ตั้งต้น & deptld หรือ deptsubld & methodld & announceType</td> <td>ประเภทประกาศภายใต้วิธีการจัดหา ตามที่หน่วยงานของรัฐกำหนด</td> <td>http://process3.gprocurement.go.th/EPROCFeedWeb/egpannouncerss.xml?deptld=0304&methodld=16&announceType=W0</td> <td>ตามตัวอย่างกำหนด deptld=0304 (0304 คือ รหัสหน่วยงานของกรมบัญชีกลาง) methodld=16 (16 คือ วิธี e-bidding) announceType=W0 (W0 คือ ประกาศรายชื่อผู้ชนะการเสนอราคา) ดังนั้น ระบบจะแสดงประกาศรายชื่อผู้ชนะการเสนอราคาในวิธี e-bidding ตามที่กรมบัญชีกลางมีการประกาศ</td> </tr> <tr> <td>URL ตั้งต้น & deptld หรือ deptsubld & announceType</td> <td>ประเภทประกาศทุกวิธีการจัดหาที่มีภายใต้วิธีการจัดหานั้น ตามที่หน่วยงานของรัฐกำหนด</td> <td>http://process3.gprocurement.go.th/EPROCFeedWeb/egpannouncerss.xml?deptld=0304&announceType=W0</td> <td>ตามตัวอย่างกำหนด deptld=0304 (0304 คือ รหัสหน่วยงานของกรมบัญชีกลาง) announceType=W0 (W0 คือ ประกาศรายชื่อผู้ชนะการเสนอราคา / ประกาศผู้ได้รับการคัดเลือก) ดังนั้น ระบบจะแสดงประกาศรายชื่อผู้ชนะการเสนอราคา / ประกาศผู้ได้รับการคัดเลือก ทุกวิธีการจัดหา ตามที่กรมบัญชีกลางมีการประกาศ</td> </tr> </tbody> </table>	รูปแบบ URL	การแสดงผลข้อมูล	ตัวอย่าง		การเขียน URL	การแสดงผลข้อมูล	URL ตั้งต้น & deptld หรือ deptsubld	ประกาศเชิญชวนของวิธีการจัดหาที่มีการแข่งขันทุกวิธี ตามที่หน่วยงานของรัฐมีการประกาศ	http://process3.gprocurement.go.th/EPROCFeedWeb/egpannouncerss.xml?deptld=0304	ตามตัวอย่างกำหนด deptld=0304 (0304 คือ รหัสหน่วยงานของกรมบัญชีกลาง) ดังนั้น ระบบจะแสดงประกาศเชิญชวนของวิธีการจัดหาที่มีการแข่งขันทุกวิธี ตามที่กรมบัญชีกลางมีการประกาศ เช่น ประกาศเชิญชวนของวิธีสอบราคา วิธี e-market วิธี e-bidding วิธีจ้างที่ปรึกษาโดยวิธีประกาศเชิญชวนทั่วไป วิธีจ้างออกแบบหรือควบคุมงานโดยวิธีประกาศเชิญชวนทั่วไป เป็นต้น	URL ตั้งต้น & deptld หรือ deptsubld & methodld	ประกาศเชิญชวนภายใต้วิธีการจัดหา ตามที่หน่วยงานของรัฐกำหนด	http://process3.gprocurement.go.th/EPROCFeedWeb/egpannouncerss.xml?deptld=0304&methodld=16	ตามตัวอย่างกำหนด deptld=0304 (0304 คือ รหัสหน่วยงานของกรมบัญชีกลาง) methodld=16 (16 คือ วิธี e-bidding) ดังนั้น ระบบจะแสดงประกาศเชิญชวนของวิธี e-bidding ตามที่กรมบัญชีกลางมีการประกาศ	URL ตั้งต้น & deptld หรือ deptsubld & methodld & announceType	ประเภทประกาศภายใต้วิธีการจัดหา ตามที่หน่วยงานของรัฐกำหนด	http://process3.gprocurement.go.th/EPROCFeedWeb/egpannouncerss.xml?deptld=0304&methodld=16&announceType=W0	ตามตัวอย่างกำหนด deptld=0304 (0304 คือ รหัสหน่วยงานของกรมบัญชีกลาง) methodld=16 (16 คือ วิธี e-bidding) announceType=W0 (W0 คือ ประกาศรายชื่อผู้ชนะการเสนอราคา) ดังนั้น ระบบจะแสดงประกาศรายชื่อผู้ชนะการเสนอราคาในวิธี e-bidding ตามที่กรมบัญชีกลางมีการประกาศ	URL ตั้งต้น & deptld หรือ deptsubld & announceType	ประเภทประกาศทุกวิธีการจัดหาที่มีภายใต้วิธีการจัดหานั้น ตามที่หน่วยงานของรัฐกำหนด	http://process3.gprocurement.go.th/EPROCFeedWeb/egpannouncerss.xml?deptld=0304&announceType=W0	ตามตัวอย่างกำหนด deptld=0304 (0304 คือ รหัสหน่วยงานของกรมบัญชีกลาง) announceType=W0 (W0 คือ ประกาศรายชื่อผู้ชนะการเสนอราคา / ประกาศผู้ได้รับการคัดเลือก) ดังนั้น ระบบจะแสดงประกาศรายชื่อผู้ชนะการเสนอราคา / ประกาศผู้ได้รับการคัดเลือก ทุกวิธีการจัดหา ตามที่กรมบัญชีกลางมีการประกาศ
รูปแบบ URL	การแสดงผลข้อมูล			ตัวอย่าง																			
		การเขียน URL	การแสดงผลข้อมูล																				
URL ตั้งต้น & deptld หรือ deptsubld	ประกาศเชิญชวนของวิธีการจัดหาที่มีการแข่งขันทุกวิธี ตามที่หน่วยงานของรัฐมีการประกาศ	http://process3.gprocurement.go.th/EPROCFeedWeb/egpannouncerss.xml?deptld=0304	ตามตัวอย่างกำหนด deptld=0304 (0304 คือ รหัสหน่วยงานของกรมบัญชีกลาง) ดังนั้น ระบบจะแสดงประกาศเชิญชวนของวิธีการจัดหาที่มีการแข่งขันทุกวิธี ตามที่กรมบัญชีกลางมีการประกาศ เช่น ประกาศเชิญชวนของวิธีสอบราคา วิธี e-market วิธี e-bidding วิธีจ้างที่ปรึกษาโดยวิธีประกาศเชิญชวนทั่วไป วิธีจ้างออกแบบหรือควบคุมงานโดยวิธีประกาศเชิญชวนทั่วไป เป็นต้น																				
URL ตั้งต้น & deptld หรือ deptsubld & methodld	ประกาศเชิญชวนภายใต้วิธีการจัดหา ตามที่หน่วยงานของรัฐกำหนด	http://process3.gprocurement.go.th/EPROCFeedWeb/egpannouncerss.xml?deptld=0304&methodld=16	ตามตัวอย่างกำหนด deptld=0304 (0304 คือ รหัสหน่วยงานของกรมบัญชีกลาง) methodld=16 (16 คือ วิธี e-bidding) ดังนั้น ระบบจะแสดงประกาศเชิญชวนของวิธี e-bidding ตามที่กรมบัญชีกลางมีการประกาศ																				
URL ตั้งต้น & deptld หรือ deptsubld & methodld & announceType	ประเภทประกาศภายใต้วิธีการจัดหา ตามที่หน่วยงานของรัฐกำหนด	http://process3.gprocurement.go.th/EPROCFeedWeb/egpannouncerss.xml?deptld=0304&methodld=16&announceType=W0	ตามตัวอย่างกำหนด deptld=0304 (0304 คือ รหัสหน่วยงานของกรมบัญชีกลาง) methodld=16 (16 คือ วิธี e-bidding) announceType=W0 (W0 คือ ประกาศรายชื่อผู้ชนะการเสนอราคา) ดังนั้น ระบบจะแสดงประกาศรายชื่อผู้ชนะการเสนอราคาในวิธี e-bidding ตามที่กรมบัญชีกลางมีการประกาศ																				
URL ตั้งต้น & deptld หรือ deptsubld & announceType	ประเภทประกาศทุกวิธีการจัดหาที่มีภายใต้วิธีการจัดหานั้น ตามที่หน่วยงานของรัฐกำหนด	http://process3.gprocurement.go.th/EPROCFeedWeb/egpannouncerss.xml?deptld=0304&announceType=W0	ตามตัวอย่างกำหนด deptld=0304 (0304 คือ รหัสหน่วยงานของกรมบัญชีกลาง) announceType=W0 (W0 คือ ประกาศรายชื่อผู้ชนะการเสนอราคา / ประกาศผู้ได้รับการคัดเลือก) ดังนั้น ระบบจะแสดงประกาศรายชื่อผู้ชนะการเสนอราคา / ประกาศผู้ได้รับการคัดเลือก ทุกวิธีการจัดหา ตามที่กรมบัญชีกลางมีการประกาศ																				

คำถามที่พบบ่อย	คำตอบ
<p>7. หากหน่วยงานของรัฐต้องการเชื่อมโยงข้อมูลในรูปแบบ RSS โดยให้แสดงข้อมูลทุกวิธีการจัดหา และทุกประเภทประกาศ จะต้องเขียน URL อย่างไร</p>	<p>หากหน่วยงานของรัฐต้องการเชื่อมโยงข้อมูลในรูปแบบ RSS โดยให้แสดงข้อมูลทุกวิธีการจัดหา และทุกประเภทประกาศ จะต้องเขียนรูปแบบ URL “URL ตั้งต้น & deptId และหรือ deptsuid & announceType” โดยกำหนด announceType ทูลรหัสประเภทประกาศ ดังนี้</p> <p>http://process3.gprocurement.go.th/EPROCrsFeedWeb/egpannouncerss.xml?deptId=0304&announceType=P0 http://process3.gprocurement.go.th/EPROCrsFeedWeb/egpannouncerss.xml?deptId=0304&announceType=15 http://process3.gprocurement.go.th/EPROCrsFeedWeb/egpannouncerss.xml?deptId=0304&announceType=B0 http://process3.gprocurement.go.th/EPROCrsFeedWeb/egpannouncerss.xml?deptId=0304&announceType=D0 http://process3.gprocurement.go.th/EPROCrsFeedWeb/egpannouncerss.xml?deptId=0304&announceType=W0 http://process3.gprocurement.go.th/EPROCrsFeedWeb/egpannouncerss.xml?deptId=0304&announceType=D1 http://process3.gprocurement.go.th/EPROCrsFeedWeb/egpannouncerss.xml?deptId=0304&announceType=W1 http://process3.gprocurement.go.th/EPROCrsFeedWeb/egpannouncerss.xml?deptId=0304&announceType=D2 http://process3.gprocurement.go.th/EPROCrsFeedWeb/egpannouncerss.xml?deptId=0304&announceType=W2</p>
<p>8. หน่วยงานของรัฐเขียน URL ถูกต้องตามเงื่อนไขที่ต้องการแล้ว แต่ระบบไม่แสดงข้อมูลประกาศใดๆ ที่หน้าเว็บไซต์ของหน่วยงานของรัฐ</p>	<p>หากหน่วยงานของรัฐเขียน URL ถูกต้องตามเงื่อนไข แต่ระบบไม่แสดงข้อมูลประกาศที่หน้าเว็บไซต์ของหน่วยงานของรัฐ เกิดจาก 2 กรณี ดังนี้</p> <ol style="list-style-type: none"> 1. หน่วยงานของรัฐเริ่มใช้ RSS วันนี้ แต่ลงประกาศในระบบ e-GP ก่อนวันที่เริ่มใช้ RSS โดยข้อมูลประกาศต่างๆ จะแสดงเฉพาะ 20 รายการล่าสุดต่อวันที่มีการประกาศในระบบ e-GP กรณีที่ประกาศในวันนั้นๆ ไม่ถึง 20 รายการ ระบบจะแสดงรายการย้อนหลังให้ 7 วันจนครบ 20 รายการ ทั้งนี้ หากวันที่หน่วยงานของรัฐทำการเชื่อมโยงข้อมูลในรูปแบบ RSS แต่วันดังกล่าวไม่มีข้อมูลประกาศใดๆ ในระบบ e-GP การเรียกข้อมูลในวันนั้นระบบจะไม่แสดงข้อมูลประกาศที่หน้าเว็บไซต์ของหน่วยงานของรัฐ ยกตัวอย่างเช่น หน่วยงานของรัฐมีการประกาศเชิญชวนในระบบ e-GP วันที่ 1 พ.ค. 61 แต่หน่วยงานเริ่มเขียนโครงสร้าง URL และเงื่อนไขต่างๆ ในการเชื่อมโยงข้อมูลในรูปแบบ RSS (เริ่มใช้ RSS) ในวันที่ 2 พ.ค. 61 ในกรณีนี้เมื่อหน่วยงานของรัฐทำการเรียกข้อมูลในรูปแบบ RSS ระบบจะไม่แสดงประกาศของวันที่ 1 พ.ค. 61 ที่หน้าเว็บไซต์หน่วยงานของรัฐ 2. หน่วยงานของรัฐลงประกาศในระบบ e-GP ในช่วงเวลา 9.00 - 12.00 หรือ 13.00 - 17.00 ทำให้ข้อมูลไม่ update หน้าเว็บไซต์ของหน่วยงานของรัฐ

คำถามที่พบบ่อย

คำตอบ

โดยการเชื่อมโยงข้อมูลประกาศจากระบบ e-GP ไปยังเว็บไซต์ของหน่วยงานของรัฐในรูปแบบ RSS จะมีระยะเวลาในการปิด-เปิด การเชื่อมโยงข้อมูล 2 ช่วงเวลา ดังนี้

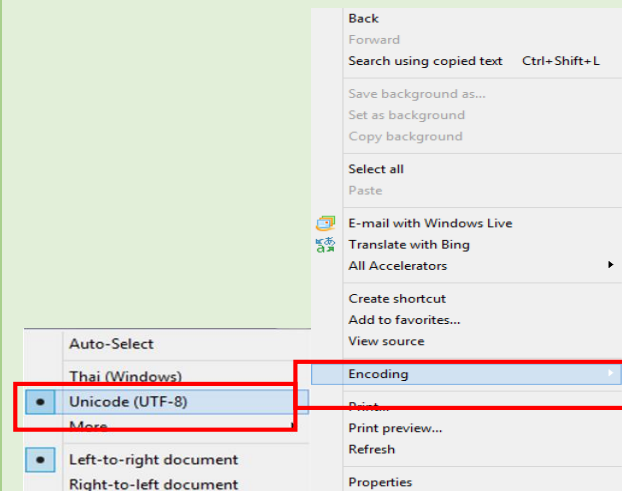
ช่วงเวลา	ระยะเวลาปิดการเชื่อมโยง ฯ	ระยะเวลาเปิดการเชื่อมโยง ฯ
1	09.00 - 12.00 น.	12.01 - 12.59 น.
2	13.00 - 17.00 น.	17.01 - 08.59 น.

ดังนั้น หากหน่วยงานมีการลงประกาศในระบบ e-GP ในช่วงเวลาที่ปิดการเชื่อมโยง ระบบจึงยังไม่มี การ update ข้อมูลประกาศดังกล่าว ในทันทีที่หน้าเว็บไซต์ของหน่วยงานของรัฐ แต่จะ update ให้ในระยะเวลาที่เปิดการเชื่อมโยงคือ 12.01 - 12.59 และ 17.01 - 8.59 น. ข้อมูลที่หน้าเว็บไซต์ของหน่วยงานของรัฐจึงจะได้รับการ update ข้อมูลตามที่ประกาศในระบบ e-GP

ยกตัวอย่างเช่น หน่วยงานลงประกาศในระบบ e-GP เวลา 10.00 น. ที่หน้าเว็บไซต์ของหน่วยงานของรัฐจะยังไม่มีประกาศดังกล่าว แต่ประกาศดังกล่าวจะแสดงในช่วงเวลา 12.01 - 12.59 น.

9. หน่วยงานของรัฐเขียน URL ถูกต้องตามเงื่อนไขที่ต้องการ แล้ว แต่ระบบแสดงข้อมูล เป็นภาษาต่างดาว

1. ให้ดำเนินการเรียกข้อมูลผ่าน Browser Internet Explorer (หากดำเนินการผ่าน Browser Google Chrome ระบบจะแสดงข้อมูลในรูปแบบ xml)
2. คลิกขวา และคลิกที่ “Encoding”
3. คลิกเลือก “Unicode (UTF-8)”



คำถามที่พบบ่อย	คำตอบ
<p>10. หน่วยงานของรัฐต้องการเก็บข้อมูลประกาศต่างๆ ตั้งแต่วันที่เริ่มใช้งาน RSS ให้สามารถค้นหาได้ที่เว็บไซต์ของหน่วยงานตลอดไป จะต้องดำเนินการอย่างไร</p>	<p>การเชื่อมโยงข้อมูลในรูปแบบ RSS ระบบ e-GP จะส่งข้อมูลประกาศต่างๆ ให้เฉพาะ 20 รายการล่าสุดที่มีการประกาศในระบบ e-GP ที่เป็นวันที่ปัจจุบันเท่านั้น และจะแสดงประกาศดังกล่าวเป็นเวลา 7 วัน หากหน่วยงานของรัฐต้องการเก็บข้อมูลประกาศต่างๆ ตั้งแต่วันที่เริ่มใช้งาน RSS ให้สามารถค้นหาได้ที่เว็บไซต์ของหน่วยงานตลอดไป หน่วยงานของรัฐจะต้องทำการพัฒนาการจับเก็บข้อมูล และการแสดงข้อมูลที่หน้าเว็บไซต์ของหน่วยงานของรัฐเอง</p>
<p>11. สามารถศึกษาเรื่องการเชื่อมโยงข้อมูลในรูปแบบ RSS ได้จากที่ไหน</p>	<p>หน่วยงานภาครัฐสามารถศึกษาการเชื่อมโยงข้อมูลในรูปแบบ RSS ได้จาก “คู่มือการเชื่อมโยงประกาศจัดซื้อจัดจ้างจากระบบ e-GP ไปยังเว็บไซต์ของหน่วยงานในรูปแบบ RSS” โดยสามารถดาวน์โหลดคู่มือได้ที่หน้าเว็บไซต์ระบบการจัดซื้อจัดจ้างภาครัฐ (www.gprocurement.go.th) > คู่มือ > การเชื่อมโยงข้อมูล > คู่มือการเชื่อมโยงประกาศจัดซื้อจัดจ้างจากระบบ e-GP ไปยังเว็บไซต์ของหน่วยงานในรูปแบบ RSS คลิกที่นี่เพื่อศึกษาคู่มือ</p>